

年 月 日

搬出・搬入届

名古屋プライムセントラルタワー防災センター 御中  
(東京不動産管理株式会社)

※太枠内にご記入ください

〔申請者〕 KCC株式会社

〔搬出入業者〕

〔担当者〕 印

〔責任者〕 印

〔連絡先〕 TEL: 052-569-7380  
FAX: 052-569-7379

〔連絡先〕 TEL:  
〔緊急連絡先〕 TEL:

下記のとおり搬出・搬入を実施いたしますのでお届けいたします。

なお、搬出・搬入に際し、事故、既設物の損壊等については、私共で一切の責任を負い、ビル入居者にご迷惑を掛けないよういたします。

※太枠内にご記入ください

記

日 時 : 自 年 月 日 ( ) 時 分  
至 年 月 日 ( ) 時 分

場 所 : 階 室

搬出・搬入内容 : ※品名・サイズ・個数・重量等をご記入ください。サイズ・重量によっては養生が必要となる場合がございます。

養生 : 養生なし・物に養生・床に養生・壁に養生 (該当に○)

搬出・搬入責任者 : 搬出・搬入時人数 : 名

主なる作業機器 :

エレベータ使用の有無 : 有・無

官公庁への届出 : 有・無 使用責任者

添付書類 :

※1. 搬出入車輛の高さ制限は**3,300mm**です。リアオーバーハング制限は**1,600mm**です。

※2. 作業の5日前までに届出てください。

ただし、他の搬出入との関係で予定を変更していただく場合がありますので、予めご承知おきください。

こちらにご連絡ください。

FAX : 052-563-0759

E-mail : operator@kcc-gr.com

名古屋プライムセントラルタワー防災センター使用欄

受付	確認	終了確認	最終確認
/	/	/	/

# 搬入・搬出方法



搬入・搬出の  
対象となるもの

- ・台車で荷物の移動が伴う物
- ・大きなダンボール等



事前に提出が必要なもの

## 届出書 5日前までにご提出ください

搬入日の5日前までに KCC 株式会社 にメールまたは FAX にてご提出をお願いいたします。



搬入・搬出届のダウンロードはこちら

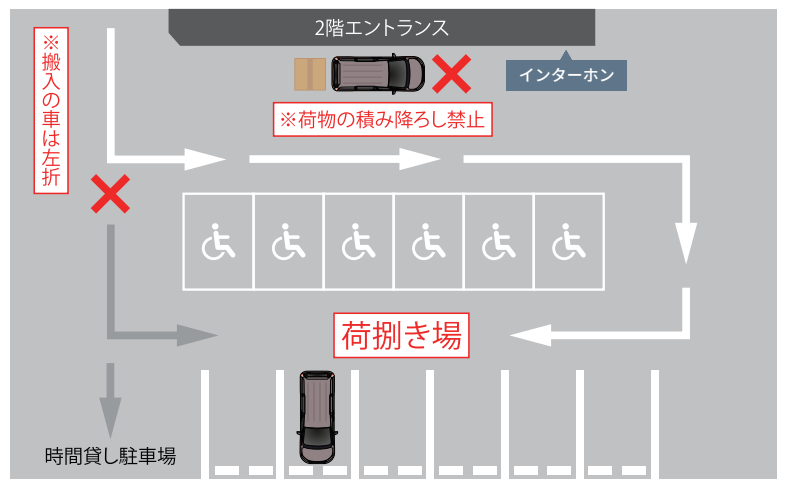
## 搬入・搬出車両の駐車について

- ・搬入、搬出は2階からお願い致します。(1階からは原則搬入出来ません)
- ・車両は2トントラックまでとなります。
- ・搬入・搬出車は2階荷捌き場に駐車して下さい。
- ・決められたルートにそって移動してください。



周辺 MAP

赤い矢印の方向より進んでください。



2階駐車場

荷捌き場に駐車して下さい。※20分以上の駐車は禁止です。



駐車場への  
行き方

車両入口より2階へ

スロープを登り左折

エントランス前

荷捌き場

## 搬入・搬出開始の受付について

受付場所：防災センター (1F)



- ・2階エントランスから1階へ降りていただき防災センターで搬入開始の受付を行ってください。

2階エントランス・お客様用エレベーターで台車のご利用が出来ませんので、荷物・台車はお車に置いた状態で1階へ降りていただきますようお願い致します。

- ・受付で「腕章」を渡されますので、必ず着用いただき作業をお願い致します。



腕章は必ず着用してください。

## 土日祝日及び時間外 (20:00~翌日8:00) に搬入・搬出のお客様へ

土曜、日曜、祝日、時間外等、搬入出口が閉まっている時は、インターホンより防災センターにご連絡頂き、1F 防災センターで受付をお願い致します。

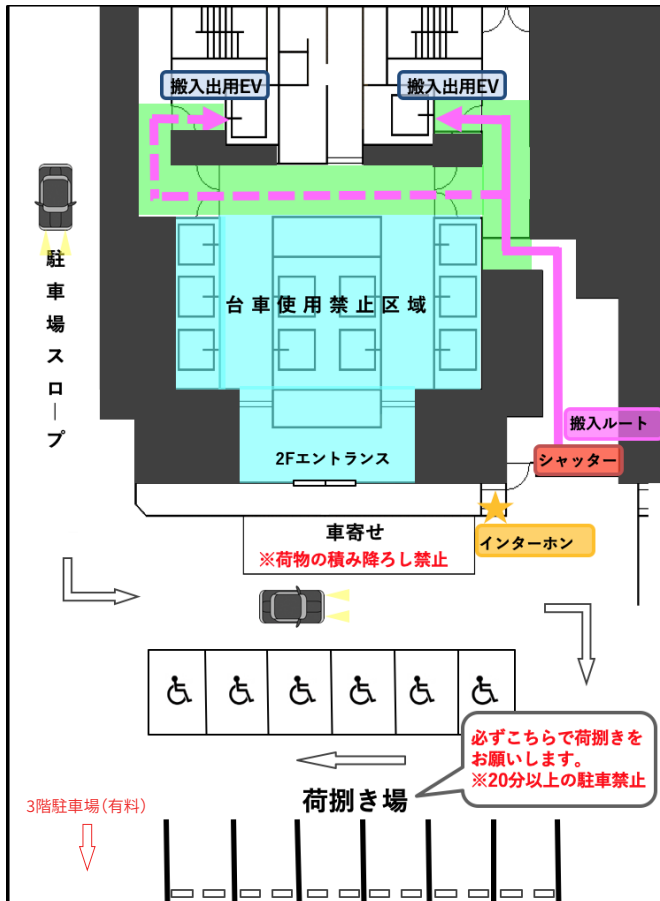


▲ 搬入出口横のインターホン

# 搬入・搬出ルートについて

- ・腕章をつけ、荷捌き場で荷物を降ろし「搬入ルート」に従い搬入をお願いいたします。※搬出も同様のルートをお願い致します。
- ・2階エントランスと一般用エレベーター部分（図の青色部分）は台車使用禁止区域です。

## 2F 駐車場・搬入出入口 MAP



## 搬入ルート (2F 搬入出入口 → 13F フロア)



搬入出入口



直進して突き当たりを左




突き当たりの自動扉から  
入館ください



左の扉に搬入用エレベーター  
があります。  
(直進するともう一台あります。)



搬入出用エレベーター



13階搬入出入口

## ⚠ 注意事項

- ・搬入日の5日前までに KCC 株式会社 にメールまたは FAX にてご提出をお願い致します。  
(届出書は「届出書のダウンロードはこちらから」より PDF をダウンロード願います。)
- ・防災センターの指示に従い、周りの方へご迷惑や施設を傷をつけないようお願い致します。
- ・台車使用禁止区域においての搬入出作業及び一般エレベーターでの台車移動は一切出来ませんのでご了承ください。
- ・荷物の量が多い場合は事前にスタッフまでご相談ください。
- ・平日9:00～10:00 前後はエレベーターが大変混み合います。譲り合ってください。
- ・搬入前後の駐車については、3階コインパーキング、もしくは周辺のコインパーキングをご利用ください。(提携先駐車場はございません。)
- ・搬入車両には制限がございます。詳細は下記をご覧ください。  
※2tトラックまで (高さ制限: 3.3m リアオーバーハング [後輪中心から] 制限: 1.6m)
- ・荷物によっては搬入出経路を養生して頂く場合がございますのでご了承ください。
- ・終了後、腕章はご返却ください。